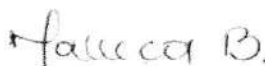


FUNDACION GUAYAQUIL PARA LA PROMOCIÓN HUMANA
ESTADO DE SITUACIÓN FINANCIERA COMPARATIVO A DICIEMBRE
Normas Internacionales de información Financiera Pymes

ACTIVOS	2,021		2,020		VARIACION	
		%		%	2021 - 2020	
CORRIENTES						
EFFECTIVO Y EQUIVALENTE EFFECTIVO	32,086,723	2.11%	27,582,399	1.85%	4,504,323	16.33%
3 INVERSIONES	160,372,505	10.55%	130,110,691	8.75%	30,261,814	23.26%
4 DEUDORES COMERCIALES	10,990,580	0.72%	2,238,500	0.15%	8,752,080	390.98%
TOTAL ACTIVOS CORRIENTES	203,449,807	13.38%	159,931,590	10.75%	43,518,217	27.21%
5 PROPIEDADES PLANTA Y EQUIPO						
TERRENOS	844,450,000	55.54%	844,450,000	56.78%	0	0.00%
EDIFICIOS	573,363,793	37.71%	573,363,793	38.55%	0	0.00%
EQUIPO DE OFICINA	250,000	0.02%	250,000	0.02%	0	0.00%
EQUIPO COMPUTACION Y COMUNICACIÓN	4,808,050	0.32%	0	0.00%	4,808,050	0.00%
DEPRECIACIÓN ACUMULADA	-116,810,090	-7.68%	-101,678,230	-6.84%	-15,131,861	14.88%
TOTAL ACTIVOS FIJOS	1,306,061,753	85.90%	1,316,385,563	88.51%	-10,323,811	-0.78%
3 INVERSIONES LARGO PLAZO						
DERECHOS FIDUCIARIOS	10,937,510	0.72%	10,937,510	0.74%	0	0.00%
TOTAL ACTIVOS LARGO PLAZO	1,316,999,262	86.62%	1,327,323,073	89.25%	-10,323,811	-0.78%
TOTAL ACTIVOS	1,520,449,070	186%	1,487,254,663	100%	33,194,407	2.23%
PASIVOS						
CORRIENTES						
PROVEEDORES	5,999,587	0.39%	4,572,361	0.31%	1,427,226	31.21%
4 CUENTAS POR PAGAR	16,448,240	1.08%	12,751,177	0.86%	3,697,063	28.99%
IMPUESTOS, GRAVAMENES Y TASAS	2,731,000	0.18%	3,271,487	0.22%	-540,487	0.00%
5 BENEFICIOS A EMPLEADOS	15,481,940	1.02%	11,521,062	0.77%	3,960,878	34.38%
INGRESOS ANTICIPADOS	2,401,523	0.16%	3,299,523	0.22%	-898,000	-27.22%
TOTAL PASIVOS CORRIENTES	43,062,290	2.83%	35,415,610	2.38%	7,646,680	21.59%
TOTAL PASIVOS	43,062,290	2.83%	35,415,610	2.38%	7,646,680	21.59%
PATRIMONIO						
CAPITAL SOCIAL	23,935,350	1.57%	23,935,350	1.61%	0	0.00%
RESERVAS OBLIGATORIAS	8,743,504	0.58%	8,743,504	0.59%	0	0.00%
DE RESULTADOS DE EJERCICIOS ANT.	38,405,221	2.53%	47,148,724	3.17%	-8,743,504	-18.54%
EXCEDENTES EJERCICIO FISCAL	222,373,570	14.63%	188,082,339	12.65%	34,291,231	18.23%
ADOPCIÓN NIIF	1,183,929,136	77.87%	1,183,929,136	79.61%	0	0.00%
TOTAL PATRIMONIO	1,477,386,780	97.17%	1,451,839,053	97.62%	25,547,727	1.76%
TOTAL PASIVOS + PATRIMONIO	1,520,449,070	100.00%	1,487,254,663	100.00%	33,194,407	2.23%
6 CUENTAS DE ORDEN						
CUENTAS DE ORDEN POR CONTRA	119,457,181	7.86%	114,649,131	7.71%	4,808,050	4.19%



CARLOS A. GUTIERREZ V.
PRESIDENTE



MÓNICA J. BOLÍVAR V.
CONTADORA
T.P. 127.360-T
Ver Certificado Adjunto



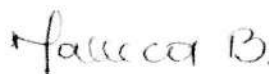
JOHN JAIRO OCAMPO
REVISOR FISCAL
T.P. 16.599-T
Ver Informe Adjunto

FUNDACION GUAYAQUIL PARA LA PROMOCION HUMANA
ESTADO DE RESULTADOS INTEGRAL COMPARATIVO A DICIEMBRE 31
Normas Internacionales de Informacion Financiera Pymes

	2,021	%	2,020	%	VARIACION 2021 - 2020	
INGRESOS POR ACTIVIDAD ORDINARIA						
7 SERVICIO MEDICO	80,134,000	7.01%	53,618,000	4.75%	26,516,000	49.45%
SERVICIO PSICOLOGICA	4,450,000	0.39%	0	0.00%	4,450,000	0.00%
8 SERVICIO ODONTOLOGICO	397,474,350	34.76%	283,820,800	25.13%	113,653,550	40.04%
9 BENEFACTORES	80,031,636	7.00%	78,620,650	6.96%	1,410,986	1.79%
12 BENEFICIARIOS	64,292,203	5.62%	9,756,459	0.86%	54,535,744	558.97%
13 ENSEÑANZA	460,364,202	40.26%	575,655,722	50.96%	-115,291,520	-20.03%
TOTAL INGRESOS POR ACTIVIDAD ORDI	1,027,313,132	89.84%	1,001,471,631	88.66%	25,841,501	2.58%
COSTO DE SERVICIOS						
COSTO DE VENTAS Y SERVICIOS						
7 SERVICIO MEDICO	21,107,688	1.85%	0	0.00%	21,107,688	0.00%
8 SERVICIO ODONTOLOGICO	138,316,889	12.10%	112,896,013	9.99%	25,421,876	22.52%
12 SERVICIOS SOCIALES	9,546,549	0.83%	8,474,510	0.75%	1,072,039	12.65%
13 ENSEÑANZA	349,546,077	30.57%	460,941,113	40.80%	-111,395,036	-24.17%
TOTAL COSTO SERVICIOS.	518,517,204	45.35%	582,310,636	51.55%	-63,793,432	-10.96%
EXCEDENTE BRUTO SERVICIOS	508,795,928	44.50%	419,160,995	37.11%	89,634,933	21.38%
GASTOS DE ADMINISTRACION						
14 GASTOS DE PERSONAL	130,660,271	11.43%	185,909,079	16.46%	-55,248,808	-29.72%
15 HONORARIOS	28,568,000	2.50%	13,710,000	1.21%	14,858,000	108.37%
16 IMPUESTOS	10,237,436	0.90%	10,854,909	0.96%	-617,473	-5.69%
SEGUROS	2,485,623	0.22%	2,020,136	0.18%	465,487	23.04%
17 SERVICIOS	62,139,115	5.43%	36,137,373	3.20%	26,001,742	71.95%
18 GASTOS LEGALES	1,623,700	0.14%	3,230,495	0.29%	-1,606,795	-49.74%
19 MANTENIMIENTO Y REPARACIONES	14,223,081	1.24%	4,546,013	0.40%	9,677,068	212.87%
20 DEPRECIACIONES	15,131,861	1.32%	11,283,612	1.00%	3,848,249	34.10%
21 OTROS GASTOS	72,498,035	6.34%	20,195,228	1.79%	52,302,807	258.99%
TOTAL OPERACIONALES DE ADMON	337,567,121	29.52%	287,886,845	25.49%	49,680,276	17.26%
GASTOS DE VENTA						
22 GASTOS DE PERSONAL	49,670,330	4.34%	45,795,080	4.05%	3,875,250	8.46%
23 HONORARIOS	750,000	0.07%	2,400,000	0.21%	-1,650,000	-68.75%
24 IMPUESTOS	1,001,472	0.09%	828,146	0.07%	173,326	0.00%
26 SERVICIOS	6,522,460	0.57%	8,095,195	0.72%	-1,572,735	-19.43%
26 MANTENIMIENTO Y REPARACIONES	78,020	0.01%	1,650,300	0.15%	-1,572,280	-95.27%
27 OTROS GASTOS	64,748	0.01%	383,720	0.03%	-318,972	-83.13%
TOTAL OPERACIONALES DE VENTA	58,087,030	5.08%	59,152,441	5.24%	-1,065,411	-1.80%
EXCEDENTE (PERDIDA) OPERACIONAL	113,141,777	9.89%	72,121,709	6.38%	41,020,068	56.88%
OTROS INGRESOS						
28 FINANCIEROS	1,067,313	0.09%	1,918,837	0.17%	-851,523	-44.38%
29 ARRENDAMIENTOS	109,052,799	9.54%	103,384,305	9.15%	5,668,494	5.48%
RECUPERACIONES	2,558,556	0.22%	0	0.00%	2,558,556	0.00%
30 INDEMNIZACIONES	0	0.00%	82,812	0.01%	-82,812	0.00%
31 DIVERSOS	3,470,116	0.30%	22,769,297	2.02%	-19,299,181	-84.76%
TOTAL INGRESOS NO OPERACIONALES	116,148,784	10.16%	128,155,251	11.34%	-12,006,467	-9.37%
OTROS GASTOS						
32 FINANCIEROS	6,606,478	0.58%	7,681,870	0.68%	-1,075,392	-14.00%
33 GASTOS DIVERSOS	514	0.00%	27,000	0.00%	-26,487	-98.10%
TOTAL GASTOS NO OPERACIONALES	6,606,991	0.58%	7,708,870	0.68%	-1,101,879	-14.29%
EXCEDENTE (PERDIDA) ANTES IMPOTOS	222,683,570	19.47%	192,568,090	17.05%	30,115,480	15.64%
PROV. IMPUESTO RENTA	310,000	0.03%	1,169,590	0.10%	-859,590	-73.49%
EXCEDENTE (PERDIDA) NETA	222,373,570	19.45%	191,398,500	16.94%	30,975,070	16.18%



CARLOS A. GUTIERREZ V.
PRESIDENTE



MÓNICA J. BOLÍVAR V.
CONTADORA
T.P. 127.360-T
Ver Certificado Adjunto



JOHN JAIRO OCAMPO
REVISOR FISCAL
T.P. 16.599-T
Ver Informe Adjunto

**FUNDACION GUAYAQUIL
PARA LA PROMOCION HUMANA
ESTADO DE FLUJO DE EFECTIVO**

Año terminado El 31 de Diciembre
2021 2020

FLUJO DE EFECTIVO DE ACTIVIDADES OPERACIONALES

Utilidad neta	222,373,570	188,082,339
---------------	-------------	-------------

Ajuste para conciliar la utilidad neta al efectivo utilizado en las actividades operacionales

Asignación permanente	(197,995,433)	(166,261,299)
Depreciación Acumulada	15,131,861	11,283,612
Provisión Inversiones (Acciones)	0	0

CAMBIOS EN ACTIVOS Y PASIVOS OPERACIONALES

Deudores	(8,752,080)	14,970,569
Provisión Deudores	0	0
Inversiones Corto plazo	(30,261,814)	(29,901,532)
Diferidos	0	0
Otros activos	0	0
Obligaciones financieras	0	0
Obligaciones laborales	3,960,878	(1,253,656)
Proveedores	1,427,226	47,314
Cuentas por pagar	3,697,063	(4,214,313)
Impuestos, Gravámenes y tasas	(540,487)	(414,513)
Ingresos Anticipados	(898,000)	(493,485)
Efectivo utilizado en actividades operacionales	8,142,783	11,845,036


FLUJO DE EFECTIVO DE ACTIVIDADES DE INVERSION

Adquisición de propiedades, planta y equipo	(4,808,050)	(959,799)
Derechos Fiduciarios	0	0
Efectivo (utilizado) provisto por actividades de inversión	(4,808,050)	(959,799)

FLUJO DE EFECTIVO DE ACTIVIDADES DE FINANCIACIÓN

Aumento (disminución) de obligaciones financieras (Sobregiro bancarios)	0	0
Efectivo provisto (utilizado) por las actividades de financiación	0	0
(Disminución) aumento del efectivo y equivalentes de efectivo	3,334,733	10,885,237

Efectivo y equivalentes de efectivo al principio del año	27,582,399	16,697,163
Efectivo y equivalentes de efectivo al final del año	32,086,723	27,582,399
	4,504,323	10,885,237


CARLOS ALBERTO GUTIERREZ VILLEGAS
PRESIDENTE


MÓNICA J. BOLÍVAR V.
CONTADORA


JOHN JAIRO OCAMPO T.
REVISOR FISCAL

**FUNDACION GUAYAQUIL PARA LA PROMOCIÓN HUMANA
ESTADO DE CAMBIOS EN LA SITUACIÓN FINANCIERA**

Año terminado El 31 de Diciembre
2021 2020

RECURSOS FINANCIEROS UTILIZADOS EN LAS OPERACIONES:

Utilidad neta	222,373,570	176,857,609
Más (menos) cargos (abonos) a resultados que no afectaron el capital de trabajo		
Asignación permanente	(197,995,433)	(215,809,189)
Revalorización del patrimonio	0	0
Provisión Inversiones (acciones)	0	0
Corrección monetaria	0	0
Depreciación Acumulada	15,131,861	11,243,711
Total	39,509,997	(27,707,869)

RECURSOS FINANCIEROS GENERADOS POR OTRAS FUENTES:

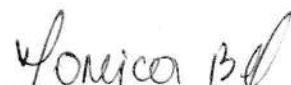
Producto de la venta de propiedades, planta, y equipo y otros activos	0	0
Total	0	0

LOS RECURSOS FINANCIEROS FUERON UTILIZADOS EN:

Adquisición de propiedades, planta y equipo	4,808,050	919,900
Disminución de otros activos		
Total	4,808,050	919,900

Aumento (Disminución) del capital de trabajo	34,701,947	(28,627,769)
---	-------------------	---------------------


CARLOS ALBERTO GUTIERREZ VILLEGAS
 PRESIDENTE


MÓNICA J. BOLÍVAR V.
 CONTADORA
 T.P. 127.360-T
 Ver Certificado Adjunto


JOHN JAIRO OCAMPO T.
 REVISOR FISCAL
 T.P. 16.599-T
 Ver informe Adjunto



Entidad sin Animo de Lucro

Personería Jurídica otorgada por la Gobernación de Antioquia
Según Resolución Nro. 1 del 17 enero de 1961
Con Nit 890.901.047-1

**CERTIFICACION DEL REPRESENTANTE LEGAL Y DE LA
CONTADORA DE LA FUNDACION**

Medellín, 8 de febrero de 2022

**A LOS SEÑORES BENEFACTORES DE LA FUNDACION GUAYAQUIL PARA LA
PROMOCION HUMANA**

Los suscritos Representante Legal y Contadora de la Institución, Certificamos que los Estados Financieros de la Fundación al diciembre 31 de 2021 y 2020, han sido fielmente tomados de los libros y que antes de ser puestos a su disposición y de terceros hemos verificado las siguientes afirmaciones contenidas en ellos:

- a. Todos los activos y pasivos incluidos en los estados financieros de la Fundación, al 31 de diciembre de 2021 y 2020, existen y todas las transacciones incluidas en dichos estados se han realizado durante los años terminados en esas fechas.
- b. Todos los hechos económicos realizados por la Fundación durante los años terminados al 31 de diciembre de 2021 y 2020 han sido reconocidos en los Estados Financieros.
- c. Los Activos representan probables beneficios económicos futuros (derechos) y los pasivos representan probables sacrificios futuros (obligaciones), obtenidos a cargo de la fundación al 31 de diciembre de 2021 y 2020
- d. Todos los elementos han sido reconocidos en los Estados Financieros por sus valores apropiados de acuerdo con los principios de contabilidad generalmente aceptados en Colombia.
- e. Todos los hechos económicos que afecten a la Compañía han sido correctamente clasificados, descriptos y revelados en los Estados Financieros.

Carlos Alberto Gutiérrez Villegas
Representante Legal

Mónica J. Bolívar Valencia
Contadora
T.P. 127.360-T